







Vendite di vino
Canale Retail
Gennaio-marzo 2023
USA - UK - Germania

Elaborazioni Osservatorio del Vino UIV-Vinitaly su dati NielsenIQ



Vendite di vino italiano - gen-mar 2023

Litri	Spumanti	Var. %	Vini fermi	Var. %	Totale	Var. %
	10.554.970	1%	22.522.641	-9%	33.077.611	-6%
	11.611.426	-10%	21.189.276	-1%	32.800.702	-4%
	2.367.378	-6%	37.721.434	0%	40.088.812	-1%
Totale	24.533.775	-5%	81.433.351	-3%	105.967.125	-4%
Euro	Spumanti	Var. %	Vini fermi	Var. %	Totale	Var. %
	174.206.635	6%	297.438.029	-6%	471.644.664	-2%
	139.498.418	-6%	197.725.931	3%	337.224.350	-1%
	21.026.744	-3%	174.406.834	3%	195.433.579	2%
Totale	334.731.797	0%	669.570.794	-1%	1.004.302.592	-1%

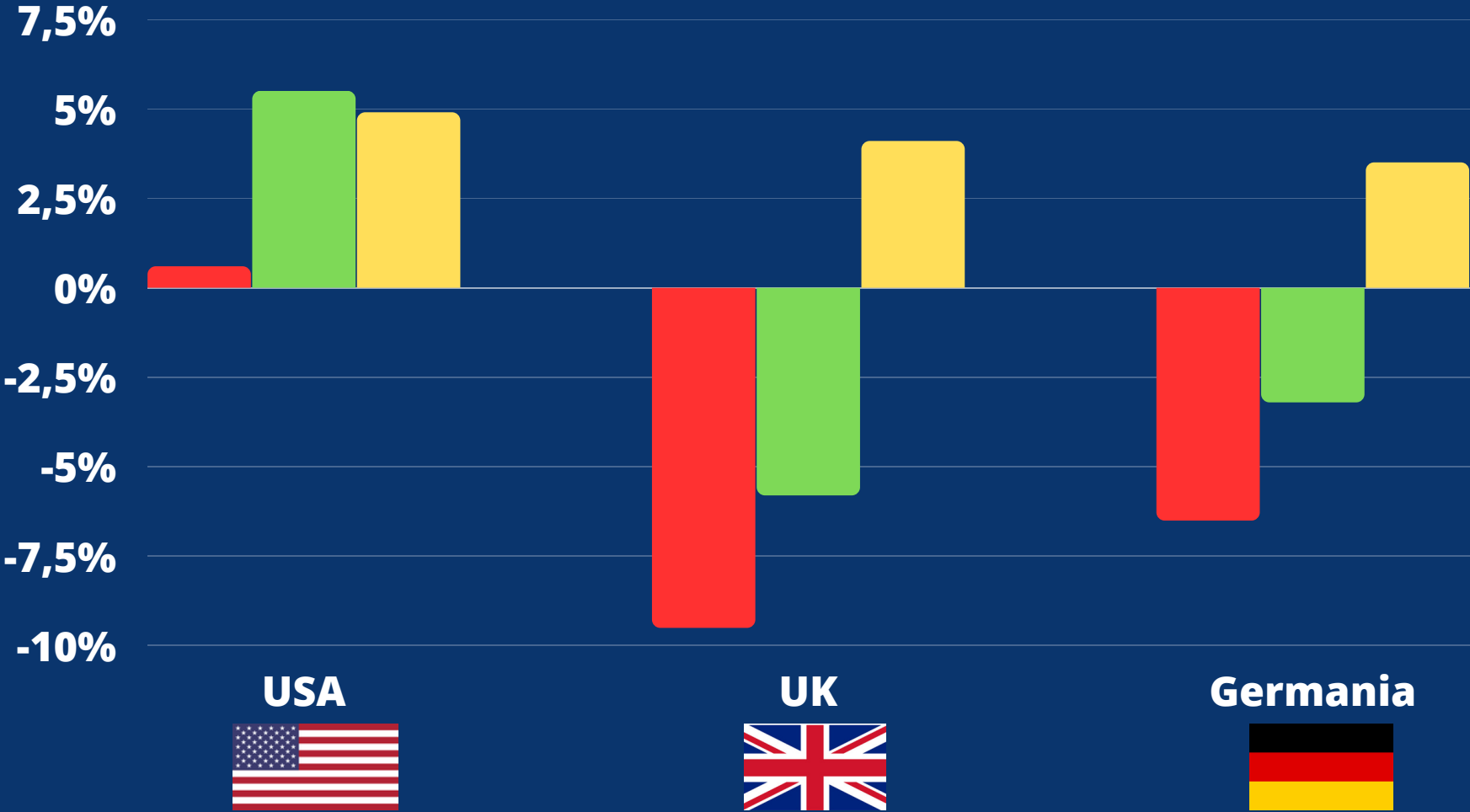
Elaborazioni Osservatorio del Vino UIV-Vinitaly su dati NielsenIQ

Spumanti italiani

Variazioni % gen-mar 2023/22

Valori e prezzi: variazioni sulla valuta locale

■ Volume ■ Valore ■ Prezzo



Vini fermi italiani

Variazioni % gen-mar 2023/22

Valori e prezzi: variazioni sulla valuta locale

